

INTENZA *A'dress*<sup>®</sup>  

---

PLANNING GUIDE

## ORDER PLAN

レイアウト・キャビネットを決める  
お客様のご希望に沿いながら  
サイズ・レイアウト・仕様を決めます。

素材・カラーを選ぶ  
扉・カウンタートップ・キャビネット色  
を選びます。

機器類を選ぶ  
シンク・水栓・加熱機器・食洗機  
を選びます。

収納小物を選ぶ  
使い方にあわせて  
包丁差し・カトラリートレイなど選びます。

LAYOUT & CABINET

WORK TOP

DOOR & OTHER

EQUIPMENT

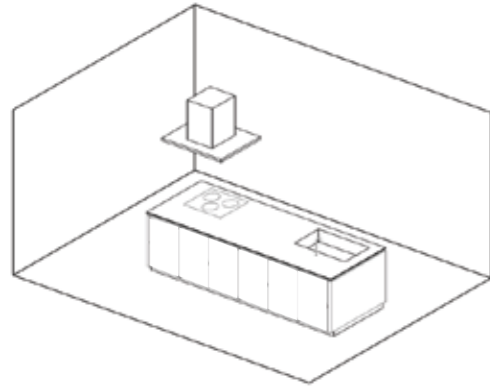
ACCESSORIES

**LAYOUT & CABINET**

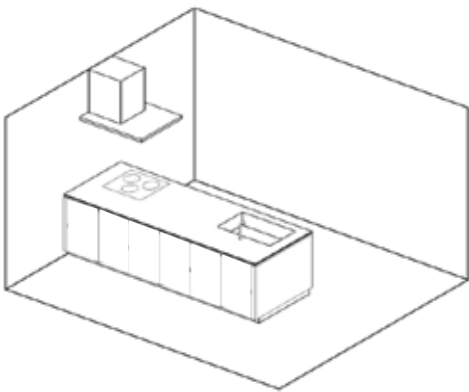
# LAYOUT SELECTION

## 1. 対面プラン

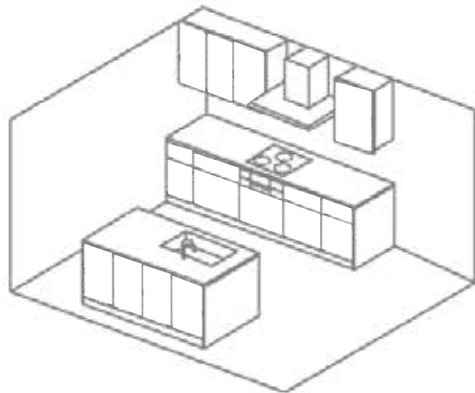
アイランド



ペニンシュラ

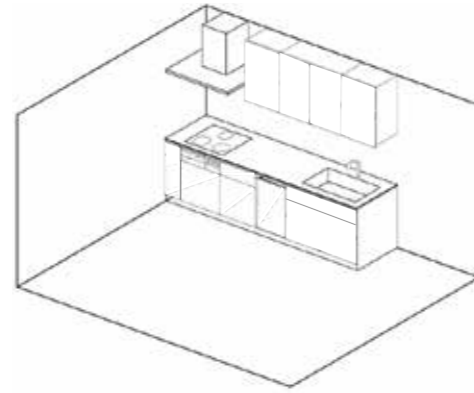


II型 ※壁付け部 D650

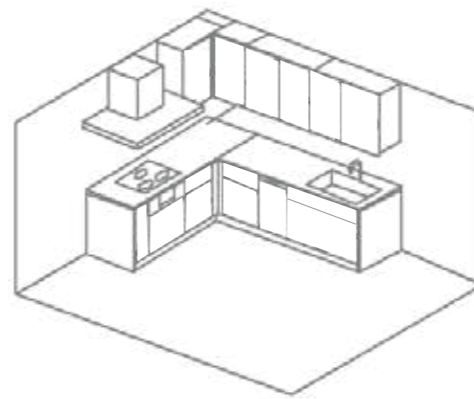


## 2. 壁付プラン

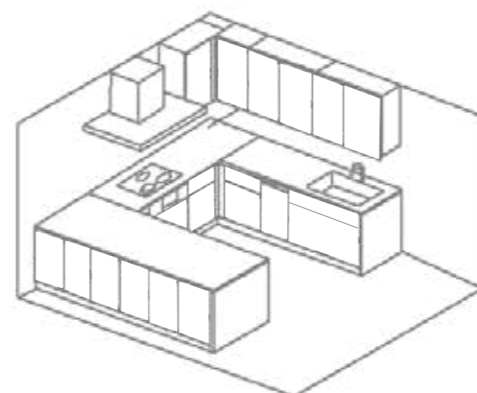
I型 片側壁/両側壁



L壁



U壁



1. 利き手や作業スタイルを考慮してシンクの位置を決めます。

右シンク



左シンク



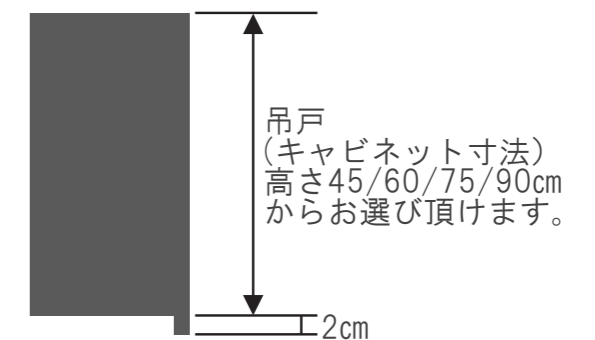
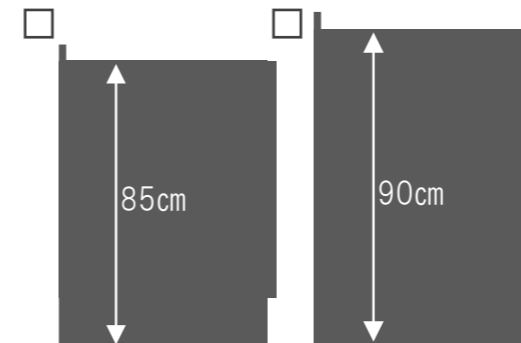
### シンクセレクト表

間 口	ストレッチシンク まな板付	ノーマルシンク
2400	×	○
2550	○	○
2700	○	○

※カウンターサイズによっては  
お選びいただけないシンクがございます。

2. 使い勝手や身長に合わせて、ワークトップの  
高さをご指定いただく事が出来ます。

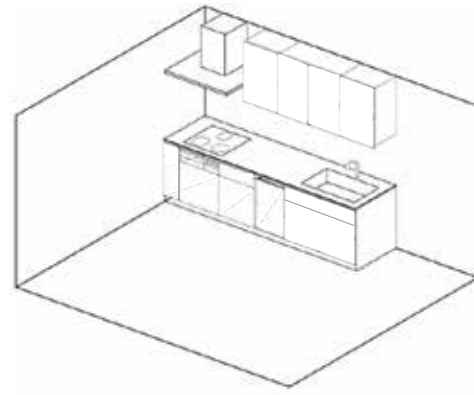
3. 使い勝手や身長に合わせて、吊戸の  
高さをご指定いただく事が出来ます。



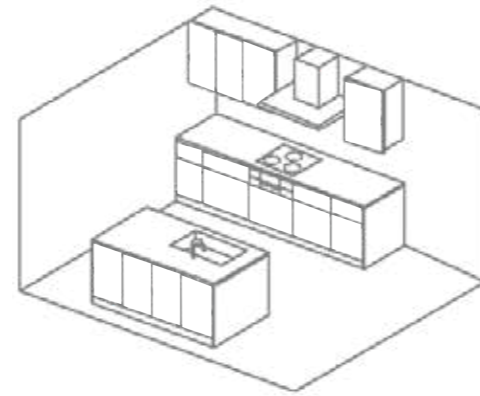
※天板の種類によってはワークトップの高さが異なります。  
※87cmで海外製食洗器をご希望の場合は、特注での対応となります。

# CABINET PLAN (I型/II型/ペニンシュラ/アイランド) 写真はフルスライドタイプ (開き扉も対応していますのでご相談ください。)

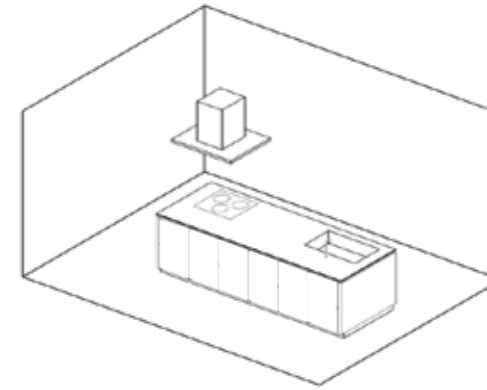
I型



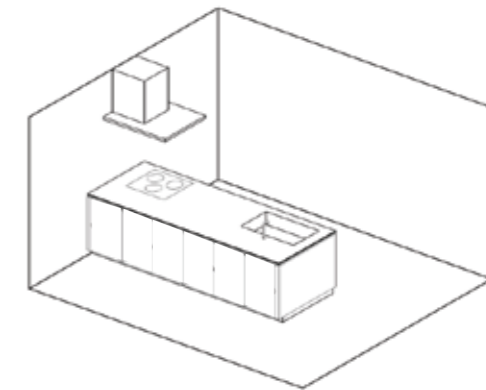
II型



アイランド



ペニンシュラ



**正面**

サイドキャビネット  
スパイスラック



加熱機器キャビネット



食洗機キャビネット



食洗機が浅型の場合  
→食洗機下引出しあり

調理台キャビネット  
(内引き付)



シンクキャビネット  
(内引き付)



**ウォールキャビネット**

※ペニンシュラ・アイランドタイプには  
設定できません。

**背面**

収納キャビネット  
(可動棚2段)



カウンター式キャビネット 両開き

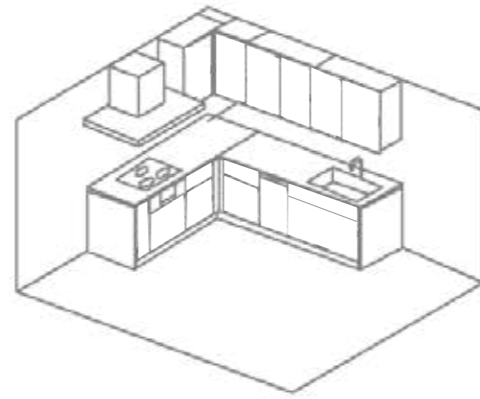


片開き

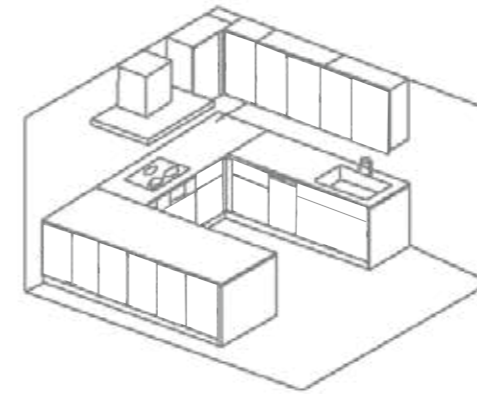


# CABINET PLAN (L型/U型) 写真はフルスライドタイプ (開き扉も対応していますのでご相談ください。)

L型



U型



**正面**

サイドキャビネット  
スパイスラック



加熱機器キャビネット



食洗機キャビネット



食洗機が浅型の場合  
→食洗機下引出しあり

調理台キャビネット  
(内引出し付)



シンクキャビネット  
(内引出し付)



コーナーキャビネット  
(開き扉)



**背面**

※壁付プランには設定できません。

収納キャビネット  
(可動棚2段)



**ウォールキャビネット**

カウンター式キャビネット 両開き



片開き





# CABINET ITEM

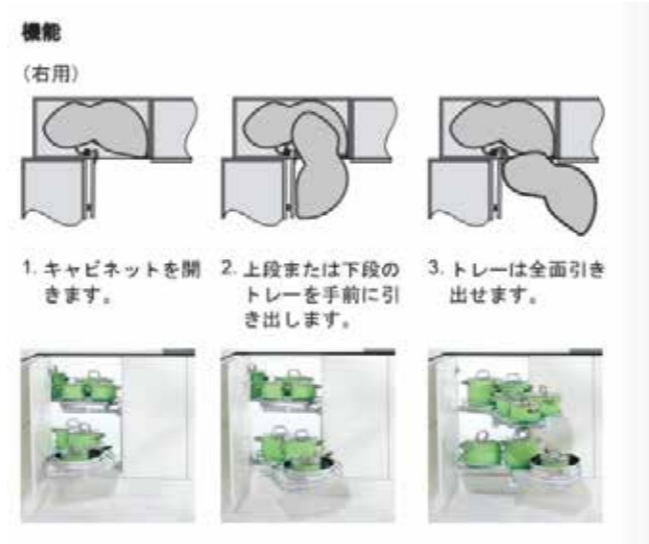
お客様のお好みに合わせて、キャビネットアイテムをセレクトしていただけます。

## OPTION

マジックコーナーレマンⅡ コーナーキャビネット

※L型・U型キッチンのみ

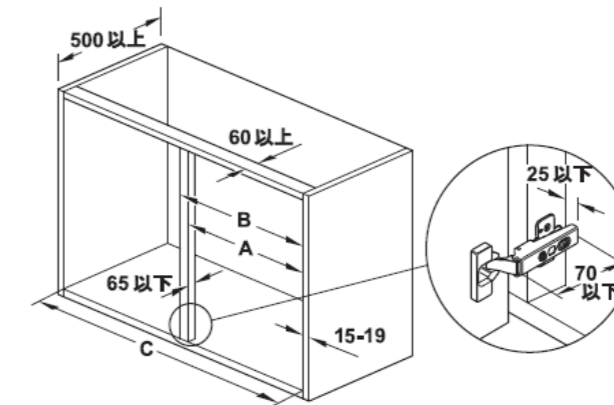
※ソフトクローズ機能はOPTIONでつけられます。



白

アントランジット

## 取付寸法



扉幅 mm	400	450	500	600
C = 内寸サイズ mm	最小 764	最小 800	最小 910	最小 960
Bmm	最大 400	最大 450	最大 500	最大 600
Amm	361-368	411-418	461-468	561-568

## OPTION

ウォールナット木製仕切り+すのこ



十字の仕切りをすのこにはめ込んで、位置を調整。鍋やポウルなど用途によって収納位置を変えられます。

ウォールナット

## OPTION

食品収納コンテナインサート



フレキシブルに整理可能な伸縮式枠仕切り

半透明

## OPTION

フレームバスケット Comfort II



キャビネット内寸高さソフトクローズ付  
W180/230/255/280/300mm  
引出しフレームCOLOR

メタリック色

アントランジット

WORK TOP



# WORK TOP

select 1



## QUARTZ STONE

水晶から生まれた高級感あふれる美しさ。水晶の輝きを放つ、天然石のような高級感と人工石の機能性を持つQUARTZ STONE。天然石の風合いや美しさを持ちながら、衝撃や熱にも強く、吸水率が0.03%以下低い。扱いやすさにも優れた新素材が、空間をラグジュアリーに演出します。

DESIGN



フローティング



CL01  
Scottish



CL02  
Combe Beige



CL03  
Cambridge Brown



CL04  
Cambridge Grey



CL05  
Cambridge Black



CL06  
Canary



CL07  
Brighton



CL08  
Windsor Castle



GD02  
Grand Series



GD03  
Grand Series



OG01  
Organic Series



OG02  
Organic Series



PR01  
Pure Series



PR03  
Pure Series



SH01  
Shine Series



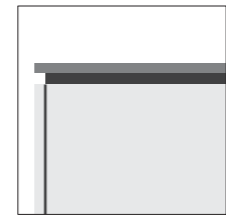
SH02  
Shine Series

# WORK TOP select2



シーザーストーンは、1987年イスラエルにて創業以来、硬く美しい天然鉱物の特性を活かしたエンジニアドストーンのパイオニアです。本社をイスラエルに構え、製造拠点としてイスラエルに2カ所、アメリカに1カ所、と合計3つの工場が稼働してエンジニアドストーンを製造しています。  
 トレンドの先をゆくデザイン性、確かな品質とサービスを追及することで、他のエンジニアドストーンメーカーにはない価値観を創造し、その販売網は、アメリカ、オーストラリア、ヨーロッパ諸国を初め世界50カ国以上に及んでいます。

DESIGN



フローティング

## SUPER PREMIUM



5031


Statuario Maximus



5131

Calacatta Nuvo

## PREMIUM PLUS



4011

CloudburstConcrete



4044

Airy Concrete



4023


Topus Concrete



5810

Black Tempal

## PREMIUM



5141

Frosty Carrina



5110

Alpine Mist



5143

White Attica



6046

Moorland Fog



5171

Arabetto




5133

Symphony Grey



6313

Turbine Grey



5003

Pietra Grey



5100

Vanilla Noir



5820

Darcrest

## SPECIAL



6131

Bianco Drift



6003

Coastal Grey



6338

Woodlands

## STANDARD



2141

Snow




4001

FreshConcreteMatt



4601

FrozenTerraMatt



4004

RawConcreteMatt



4003

SleekConcreteMatt



4130

Clamshell



4230

Shitake



4120

Raven



3100

Jet Black

# WORK TOP

select3



 INALCO

Inalco(スペイン)を採用。セラミックタイルのテクスチャーにおける表現力に優れています。高い釉薬技術を持ち、画期的な商品を数多く生み出しています。デザインもスタンダードから斬新なものまで幅広く、特に繊細でナチュラルなデザインは他にはない美しさです。イタリアやスペインのハイブランドなキッチンメーカーも採用しています。


DESIGN



フローティング



Syros



Iseo



Geo Grema



Storm Negro

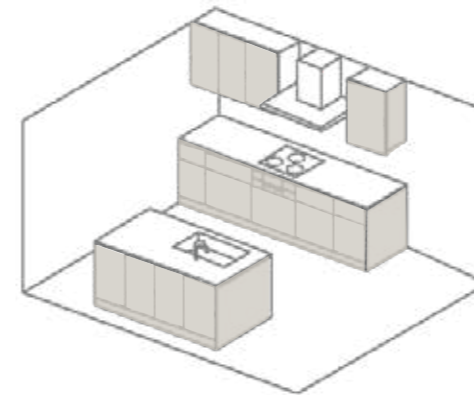
DOOR & OTHER

# DOOR select1

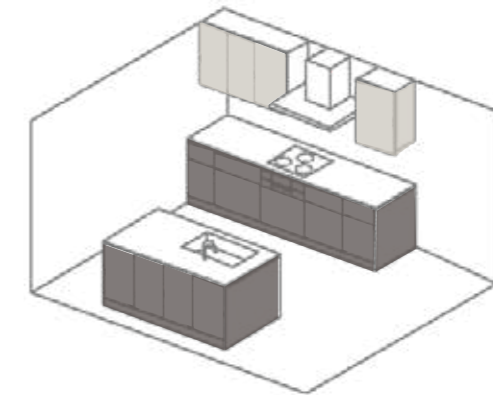


## メラミン化粧合板扉（高圧メラミン化粧板）

「高圧メラミン化粧板」は、メラミン樹脂、フェノール樹脂をそれぞれ印刷紙・クラフト紙に含浸させ乾燥させた含浸紙を何枚も重ね合わせて、高温（150℃）、高圧（約100kg/cm<sup>2</sup>）下で積層形成したプラスチック板です。表面の硬さや汚染性に優れており、表面の硬さについては鉛筆の芯に例えると8H～9Hの硬度をもっています。傷がつきにくく、お手入れのしやすい素材としてキッチンの扉に採用しています。



1Color



2Color



パインマリノ  
ホワイト



ヴェルグランエルク  
グレイジュ



グレイグランデアカシア  
グレイ



タリアンウォール  
ディープ



カナルアッシュ  
ダーク



フロートメイプル  
ライト



マレーアッシュネオ  
ライト



ラフソンエルク  
ミディアム



ボサノバチェリー  
ディープ



アンジェロテラコッタ  
ライト



リンサン  
ダークグレイ




アンジェロプレーン  
パール



ホワイト



オフホワイト



ライトグレイ



グレイジュ



グレイ



チャコールグレイ



スミクロ

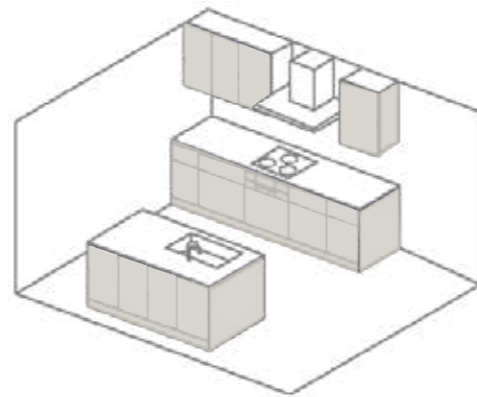


# DOOR select2



## 突板扉

「突板（つきいた）」とは、木材を薄くそいだものです。プリント合板にはない天然木の質感を楽しむことができるのが特徴です。



1Color



ホワイトアッシュ板



ホワイトオーク板



スモークドマホガニー板



スモークドウォールナット板




スモークドオーク板

※柄・カラーイメージ／詳細はお打ち合わせください

# OTHER

## DOOR STYLE/BOX/PARTS

取手形状



テーパー型

ヒンジ&レール



扉ブルモーション  
ソフトクローズ内蔵タイプ



GRASS  
フルスライドレール  
ソフトクローズ付

本体（基材）/台輪色

メラミン化粧合板（低圧メラミン化粧板）



ホワイト色

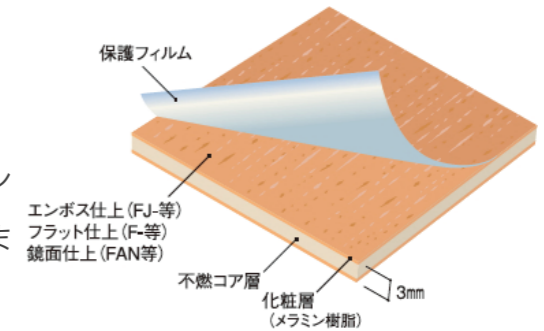


チャコール  
グレー色

## OPTION KITCHEN PANEL

メラミン不燃化粧板 セラール

汚れが付きにくく、堅牢性にも優れたメラミン不燃化粧板。豊富な色柄と表面仕上げからお選びいただけます。



FKM6000ZMN



FKJ6117ZYD24



FAN1759ZMN



FAS1840ZMN

※製品写真は写り具合や製品の構造などにより実物と若干異なる場合がありますので予めご了承ください。また、製造ロット等によっても若干の誤差が生じる場合があります。

# EQUIPMENT

SINK

FAUCET

DISH WASHER

RANGE FOOD

HEATING EQUIPMENT

# SINK

INTENZA Original Sink ストレッチシンク



樹脂まな板：ホワイト（付属品）



**OPTION**



ウォールナット



オリーブ



レッドオーク



ヤマザクラ



ヒノキ

※天然木のためロットにより柄が大きく異なる場合がございます  
 ※セレクトした天板によっては、まな板との段差が発生する場合があります

N760ZW

高級感ある1mmステンレスを角R15に  
 プレスしたスクエアデザインシンク  
 W760×D410×H190 静音シート付



水切りプレート プラスチックまな板  
 （付属品） （付属品）



JSL-K 3F FS

上下2段レールによるプレートまな板を  
 設置出来るファンクションシンク  
 W826×D410×H195 静音シート付  
 洗剤カゴ（付属品）



水切りプレート  
 （付属品）



プラスチックまな板  
 （付属品）




ノーマルシンク

スタンダードタイプ  
 W900×D410程度 静音シート付



**OPTION**

洗剤ボックス



# FAUCET

- メイスイ & hansgrohe  
GE1Z-FHGS  
浄水器一体型  
シングル水栓タリス  
S2ヴァリアルク

一般地仕様

寒冷地仕様



—  
泡沫吐水  
ヘッド引出タイプ  
シャワー切替  
浄水器付  
回転規制110°  
クロム仕上げ

- 浄水器一体型シングル水栓  
タリスS2ヴァリアルク  
メイスイ & hansgrohe  
GE1Z-FHGSK

- GROHE  
JP564504  
省エネシングル水栓  
ミンタ

一般地仕様

寒冷地仕様



—  
コールドスタート  
整流吐水  
ヘッド引出タイプ  
シャワー切替  
—  
回転規制120°  
クロム仕上げ

- 省エネシングル水栓  
ミンタ  
GROHE  
JP300504

- GROHE  
JP565001  
ゼドラ：シングルレバー  
キッチン混合栓  
コールドスタート仕様  
(ヘッド引出タイプ)

一般地仕様

寒冷地仕様



—  
コールドスタート  
泡沫吐水  
ヘッド引出タイプ  
シャワー切替  
—  
回転規制120°  
クロム仕上げ

- 省エネシングル水栓  
ゼドラ  
GROHE  
JP567500

- hansgrohe  
72823004  
タリスセレクトM51  
シングルレバーキッチン混合水栓  
セレクト 引出式  
ハイスパウト 300 (シャワー切替)

一般地仕様

寒冷地仕様



—  
ヘッド引出タイプ  
シャワー切替  
—  
回転規制  
110° / 150°  
クロム仕上げ

※寒冷地仕様はございません

- LIXIL  
SF-NAH471SY  
タッチレス水栓  
ナビッシュ ハンズフリー

一般地仕様

寒冷地仕様



—  
ハンズフリー  
シャワー切替  
100V電源  
—  
回転規制100°  
クロム仕上げ

- タッチレス水栓 ナビ  
ッシュ ハンズフリー  
LIXIL  
SF-NAH471SYN

# DISH WASHER

- Panasonic  
NP-45KD9AP  
深型、洗剤自動投入(450mm)



ドア面材タイプ約6人分  
45cm幅(深型)  
全面ドア扉材対応  
標準仕様水量約9ℓ  
フルオートオープン  
送風乾燥  
運転音:約40dB

- Panasonic  
NP-45MD9W  
深型(450mm)



ドア面材タイプ約6人分  
45cm幅(深型)  
フェイス:ステンレス  
ドア扉材対応  
標準仕様水量約9ℓ  
フルスライドオープン  
送風乾燥  
運転音:約39dB

- Miele  
G 7364 C SCVi  
AutoDos洗剤自動投入  
(600mm)



約12人分  
60cm幅  
全面ドア扉材対応  
自動プログラム使用時の  
最少消費水量:6ℓ  
フロントオープン  
AutoOpen(オートオープン)乾燥  
運転音:43dB

- Miele  
G5434SCiSL  
Active  
(450mm)



約7人分  
45cm幅  
フェイス:ステンレス  
ドア扉材対応  
自動プログラム使用時の  
最少消費水量:6ℓ  
フロントオープン  
エクストラドライ  
運転音:46dB  
※巾木は黒となります

- BOSCH  
SMI4ZDS016  
(600mm)



約12人分  
60cm幅  
フェイス:ステンレス  
ドア扉材対応  
標準使用水量9.5ℓ  
フロントオープン  
ゼオライト乾燥  
運転音:42dB



# RANGE HOOD

ARIAFINA  
 CFEDL-952S  
 Center Federica  
 センターフェデリカ



ワンタッチ着脱ファン	LED照明	フィルタレス	常時換気
ハイパークリーン	ファンシークリーン	加熱機器連動	市販タンパ <sup>®</sup> -連動

ARIAFINA  
 SBAR-903 R/L S4  
 Side Barchetta  
 サイドバルケッタ



ワンタッチ着脱ファン	LED照明	フィルタレス	常時換気
ハイパークリーン	ファンシークリーン	加熱機器連動	市販タンパ <sup>®</sup> -連動

ARIAFINA  
 CCUBL-951S  
 Center Cubo  
 センタークーボ



ワンタッチ着脱ファン	LED照明	フィルタレス	常時換気
ハイパークリーン	ファンシークリーン	加熱機器連動	市販タンパ <sup>®</sup> -連動

ARIAFINA  
 FEDL-952S  
 Federica  
 フェデリカ



ワンタッチ着脱ファン	LED照明	フィルタレス	常時換気
ハイパークリーン	ファンシークリーン	加熱機器連動	市販タンパ <sup>®</sup> -連動

ARIAFINA  
 SFEDL-952 R/L S  
 Side Federica  
 サイドフェデリカ



ワンタッチ着脱ファン	LED照明	フィルタレス	常時換気
ハイパークリーン	ファンシークリーン	加熱機器連動	市販タンパ <sup>®</sup> -連動

ARIAFINA  
 BAR-903S4  
 Barchetta  
 バルケッタ



ワンタッチ着脱ファン	LED照明	フィルタレス	常時換気
ハイパークリーン	ファンシークリーン	加熱機器連動	市販タンパ <sup>®</sup> -連動

Center 天井取付タイプ

Side 横壁取付タイプ

Side 横壁取付タイプ

wall 壁面取付タイプ

# HEATING EQUIPMENT

□ Rinnai  
RB71AW30E16RSTW  
DELICIA (750mm)



3口 (大・大・小)  
ステンレスゴトク  
ステンレスフェイス  
ガラストップ (ツイードシルバー)  
グリル (水無両面)  
カンガルー収納操作パネル

□ Harman  
DS3619WASKSTESC  
プログレ (750mm)



3口 (大・大・小)  
ステンレスゴトク  
ステンレスフェイス  
操作パネル  
グリル (水無両面)  
マルチグリル  
カンガルー収納  
プレートパンL 付属  
キャセロールL 付属

□ Rinnai  
1口RHD312GM1RA  
2口RHD322GM1TA  
ドミノ式コンロ (291mm+291mm)



1口 (大)  
2口 (大・小)  
トッププレート セランガラス  
ステンレス鋳物  
静電タッチスイッチ  
タイマー機能

GAS COOK TOP

□ Panasonic  
KZ-YG57S  
Yシリーズ (750mm)



3口ガラストップ (シルバー)  
オールメタル (右IH)  
シルバーフェイス  
グリル (IH&遠赤/水無両面)  
ラッキンググリル  
最大火力3.2kW

□ Miele  
KM 7464 FR  
IHクッカー (626mm)



4口(大・中・小)  
セラミックガラストップ(ブラック)  
天面操作  
組み合わせた調理領域で、最大5.9 kWまで  
出力する「ツインブースター」機能

IH COOKING HEATER

ACCESSORIES

# ACCESSORIES

SiKiLiNa

サッと組み立てられて、移動も自在。どんな引き出しサイズにもジャストフィット。スリムな仕切りプレートで引出し内が広く使え、デッドスペースもなくなります。スチールの仕切りプレートとウッドパーツはマグネットで留めるだけで設置も取外しも簡単です。



(標準仕様)

ベースマットカラー



アンブラ  
グレー

※ベースマットは  
スパイスラック以外に全て  
実装されます。(内引出し含む)

OPTION

スパイス&ボトルトレイΦ60穴 Φ42穴  
カラーバリエーション




W116×D257/207×H30mm



オーク



ウォールナット



ダークオーク



W116×D257×H30mm

Φ60穴



W116×D207×H30mm

OPTION

ナイフブロック  
ナイフブロック カラーバリエーション



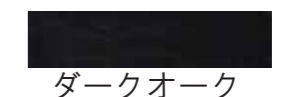
4本用  
D374×W117mm×H40mm



オーク



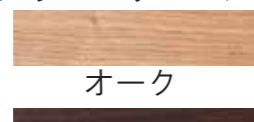
ウォールナット



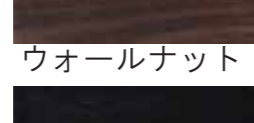
ダークオーク

OPTION

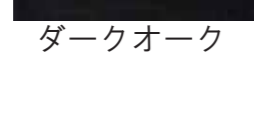
ウッドディバイダー  
カラーバリエーション



オーク



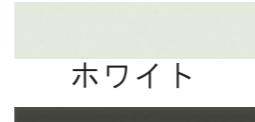
ウォールナット



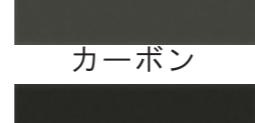
ダークオーク

OPTION

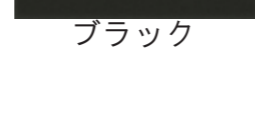
仕切りプレート  
カラーバリエーション



ホワイト



カーボン



ブラック

OPTION

ケース スタンダード



W116×D257/207×H40mm

ケース 中仕切り付き



W116×D257/207×H40mm

ケース ハンドル付き



W116×207×H40mm


ケース  
カラーバリエーション



オーク



ウォールナット



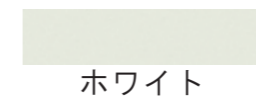
ダークオーク

ケース ペーパーフタ付き



W103×D244×H29mm

ペーパー用  
カラーバリエーション



ホワイト



カーボンブラック




ブラック


※ペーパーケース用カバー  
「ケーススタンダードD257」と組み合わせてご使用します。  
別途「ケーススタンダードD257」をご注文ください。

# ACCESSORIES

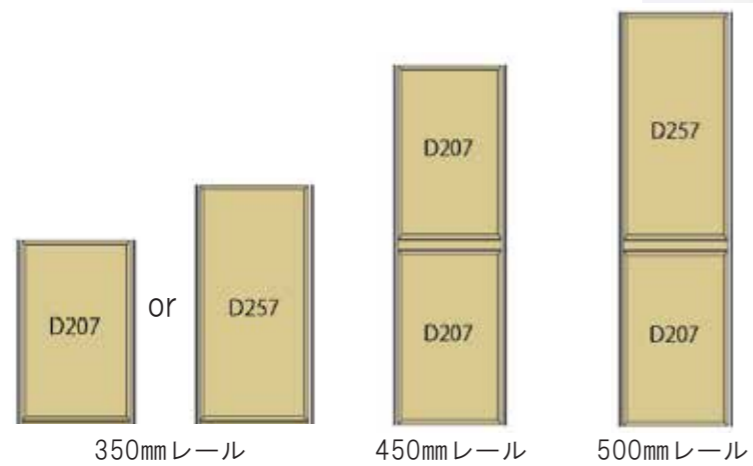
## A ナイフブロックなし



## B ナイフブロックあり



引出しから取り出して使用するのにも最適なケースです。各種ケースは長さ207mm (D207)と257mm(D257)の2種類をご用意しています。右図のように、450mm~550mmの引き出し奥行サイズにぴったり合うようにD207とD257を組み合わせることもできます。その際は、ケースとケースの間に必ずウッドディバイダーを1枚入れてください。




### (ケース収納例)


W300mm × D350mm



W300mm × D450mm



W300mm × D500mm





# ACCESSORIES

## INTENZA Original ~tsubame~ OPTION



### W900引出し専用

オリジナルユーテンシル tsubame (ツバメ) の収納は調理道具がぴったり収まるようにウォールナットの積層無垢材を加工しています。



①仁作 波刃ナイフ  
サンドイッチや海苔巻きなど万能にお使いいただけます。  
2016年グッドデザイン賞受賞。

②バターピーター MA 18-0  
日本ではザ・フライ返し。ヘラの部分が扇形や三角形になっている、炒め物など万能に使える調理器具です。



③清潔でサビにくいオールステンレス鋼。  
刃の部分がカーブしているので、野菜のまるみに合わせて皮をむくことができます。



④泡立ちや用途に合わせて先端を広げて使うと早く仕上がる泡立て器。  
混ぜるときの空気の入りが良く、卵などもあっという間に泡立ちます。



⑤プロ料理人・釣り人御用達角や辺を使い分けることで幅広い種類の魚(鯛・小鯛・ヒラメ・ぶりなど)のウロコを簡単に取ることができます。  
ウロコが飛び散りにくいので、調理場を汚しにくく、菌の飛散を防ぐことができます。



⑥オールステン調理ハサミ NEWコックさん  
調理の必需品のハサミ。タフで錆びない業務用の確かな切れ味です。

⑦車輪型ピザカッター  
いまやスタンダードな一品ですが、19世紀後半～20世紀初頭にイタリアで発展したアイテムです。お好み焼きやチヂミなどにも使えます。



⑧伝統工芸である特殊彫金技術で、一目ずつ手で立てられたおろし金は切れ味抜群。  
鋭い切れ味で水分を逃がすことなくおろせるので風味も増し素材の味を生かすためには必須の道具です。  
さらに、銅の除菌・抗菌効果でいつも清潔さを保てます。

# ACCESSORIES

## OPTION

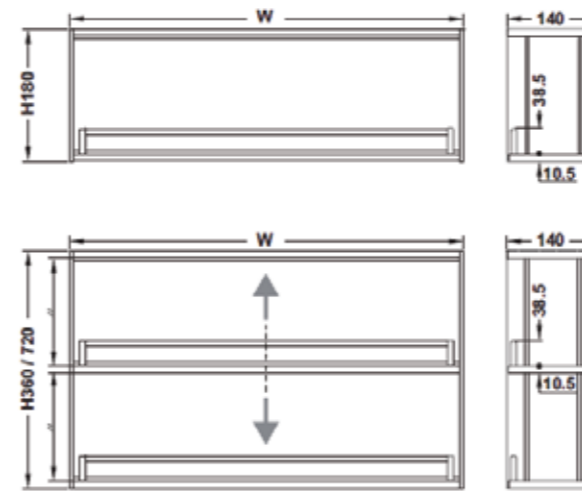
### アルミモジュールシステムFLAG



キッチンペーパーホルダー

フック

幅高さ仕上	
W mm	H mm
450	180
	360
	720
600	180
	360
	720
900	720



COLOR

ステンレスヘアライン色

黒アルマイト



### 包丁差し (標準仕様)



ダークグレー



ロック状態

包丁ロック



包丁の長さに合わせて移動

W900用 GS730G、DG:幅73×奥行2.6×高さ9.8cm (包丁4本)  
 W750用 GS580G、DG:幅58×奥行2.6×高さ9.8cm (包丁3本)

# INTENZA

[www.infill.co.jp](http://www.infill.co.jp)

All Rights Reserved, Copyright © INFILL Co., Ltd. 2024